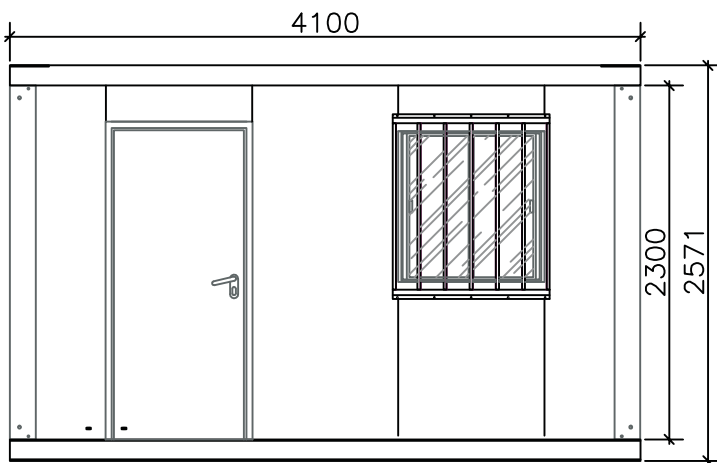


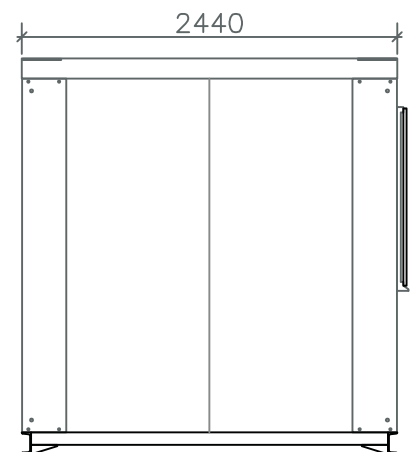
# ● KA-4000

## MODULO AISLADO ADOSABLE Y APILABLE

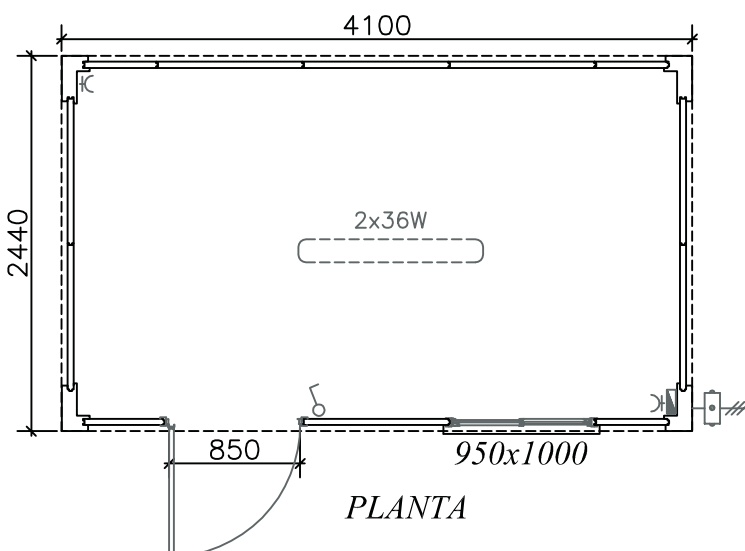
- **DIMENSIONES**  
 4,10 x 2,44 x 2,57 m.  
 2,30 m. Altura Interior Libre  
 10,0 m2 de superficie
- **PUERTAS**  
 1 Puerta de acceso aislada de 0,95 x 2,06 m.
- **VENTANA**  
 1 Ventana de aluminio de 1 x 1 m. con reja.
- **SUELO**  
 Tablero Fenólico  
 Revestido de PVC Tipo SAYPOLAN
- **CERRAMIENTO LATERAL**  
 Panel Gofrado de 950x2300x40 mm
- **INSTALACION ELECTRICA**  
 Cuadro de Distribución y Protección  
 1 Diferencial 25 A/ 0,030 mA.  
 1 Interruptor Magnetotérmico de 10 A  
 1 Interruptor Magnetotérmico de 16 A  
 1 Pantalla de 2 x 36 W c/ difusor  
 1 Interruptor  
 2 Bases de 10 / 16 A



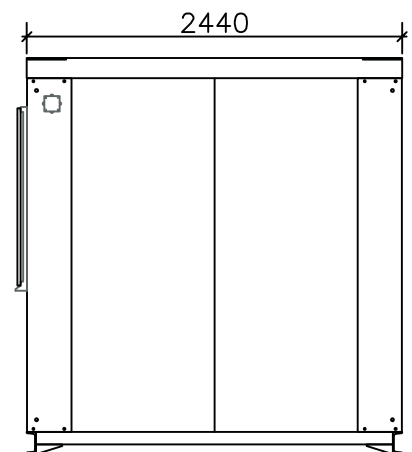
ALZADO PRINCIPAL



ALZADO LATERAL IZDO



PLANTA



ALZADO LATERAL DCH.